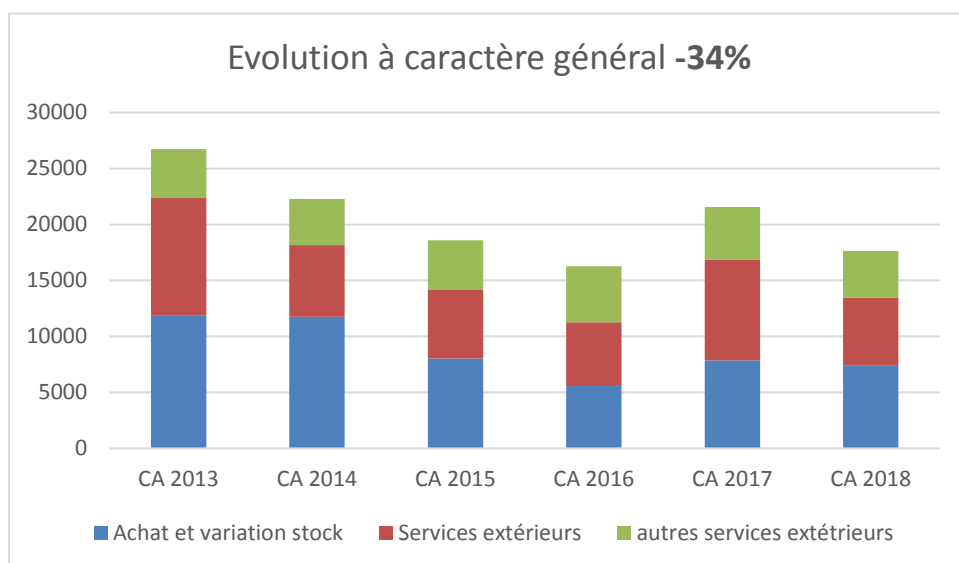
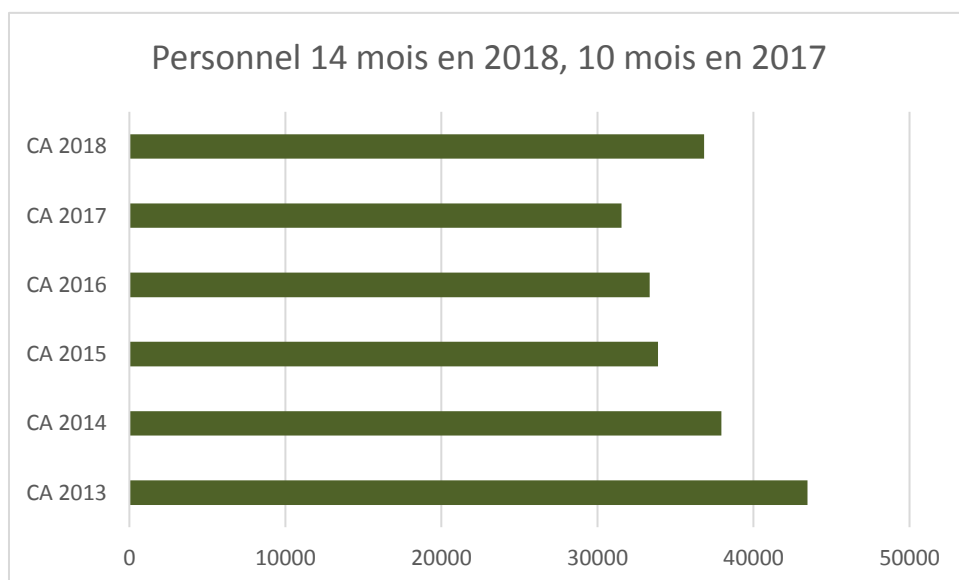


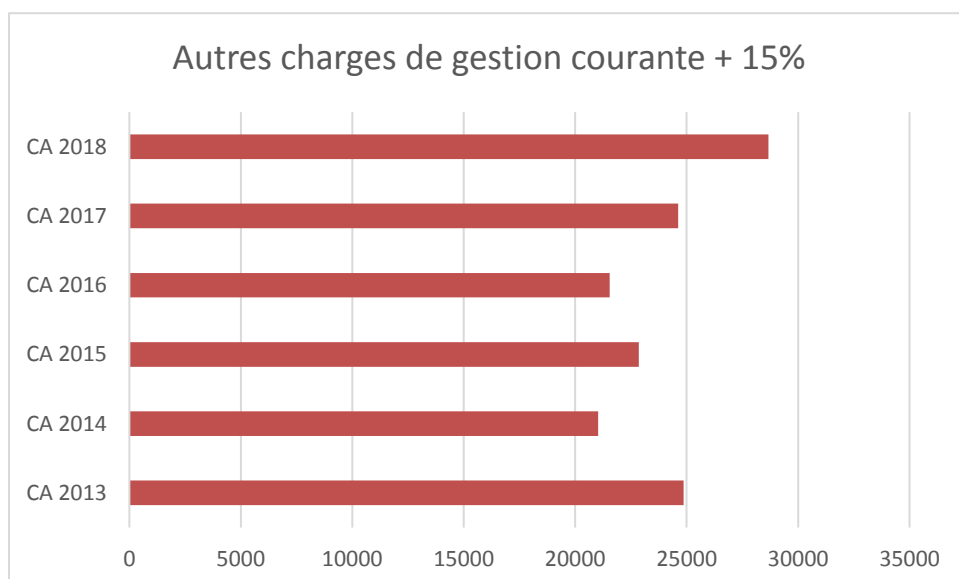
Commentaires sur les comptes de LODDES



Nos charges à caractère général qui comprennent nos consommables (énergie, entretien, assurances, maintenance...) ont atteint un seuil qu'il sera difficile d'abaisser, moins 34% en 6 ans !

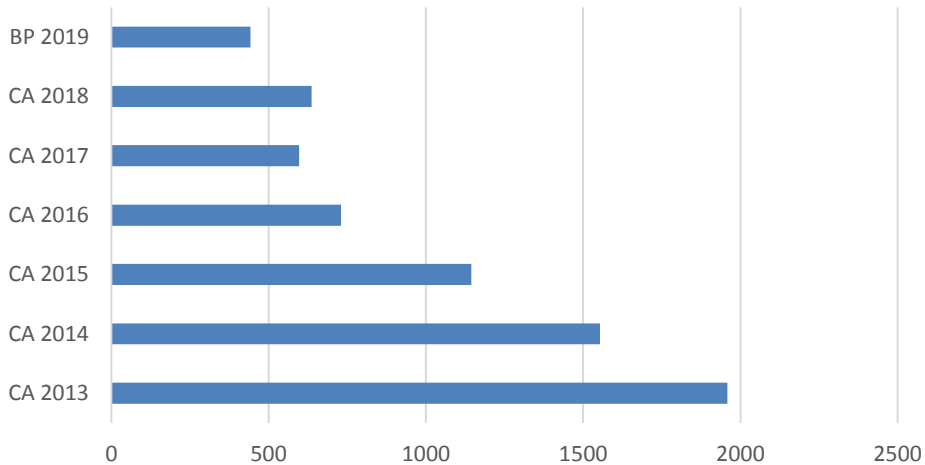


Nous avons réduit nos dépenses en personnel. En 2018, nous avons réglé 14 mois et 10 en 2017, ce qui explique en partie l'augmentation 2018. Nos agents nous donnent satisfaction.



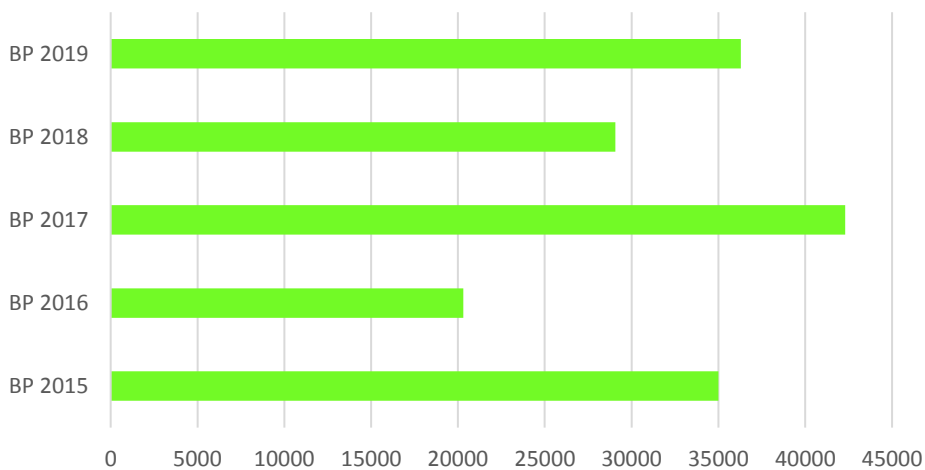
Les charges de gestion courante comprennent les indemnités des élus, les contributions écoles, SDIS, SDE... L'augmentation 2018 correspond aux étalements des financements consentis auprès du SDE pour l'enfouissement de nos réseaux et la pose de candélabres.

Baisse des Charges financières divisées par 5



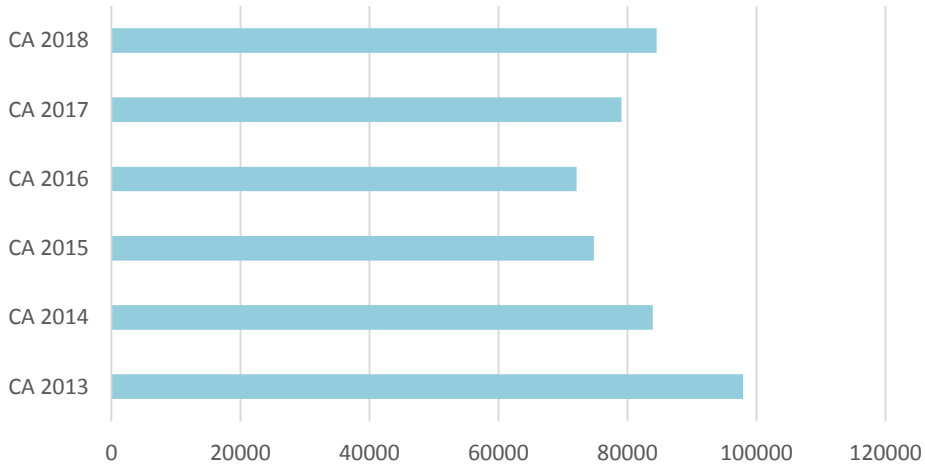
Les frais financiers de notre dette ont été divisés par 5. Si nous empruntons 10000€ sur 5 ans, ils seront majorés d'environ 200€. Avec des taux très bas, inférieurs à l'inflation, il faut en profiter.

Virement à la section d'investissement



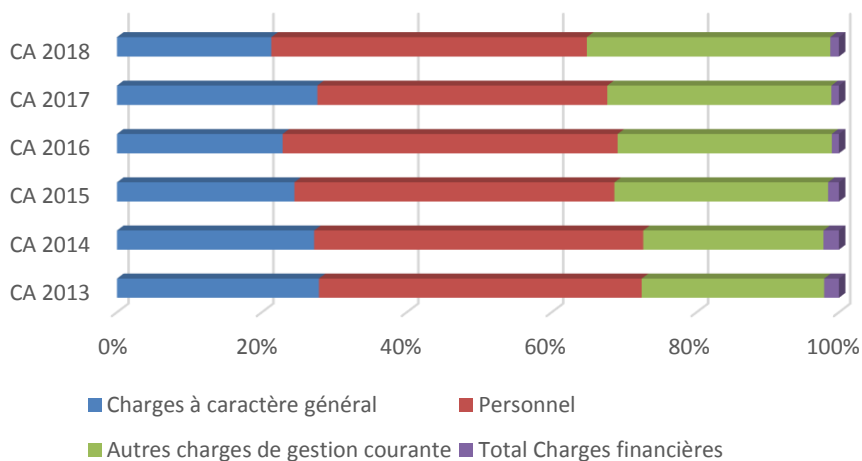
Sur nos 5 budgets primitifs, nous avons prélevés pour investir 162971€ pour 208961€ d'impôts encaissés. Nous avons donc investi 78% de nos impôts

Total Dépenses de fonctionnement -14%



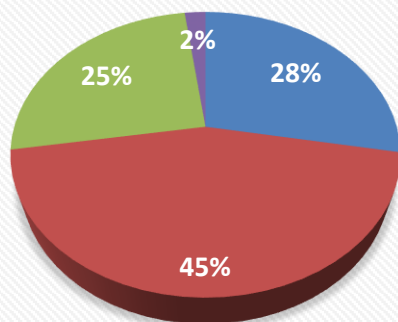
L'évolution de nos dépenses globales de fonctionnement est bonne avec moins 14%. Nous constatons une reprise de nos charges indépendamment de notre volonté.

Répartition des charges en %



En pourcentage, les charges de personnel restent stables, celles à caractère général baisse et celle de gestion augmentent.

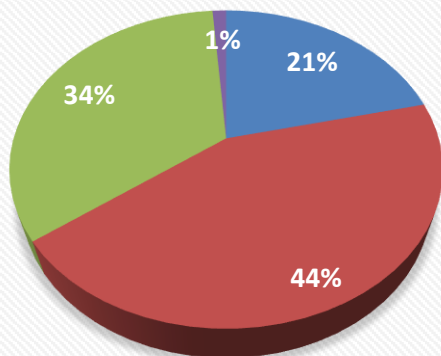
CA 2013



■ Charges à caractère général ■ Personnel
■ Autres charges de gestion courante ■ Total Charges financières

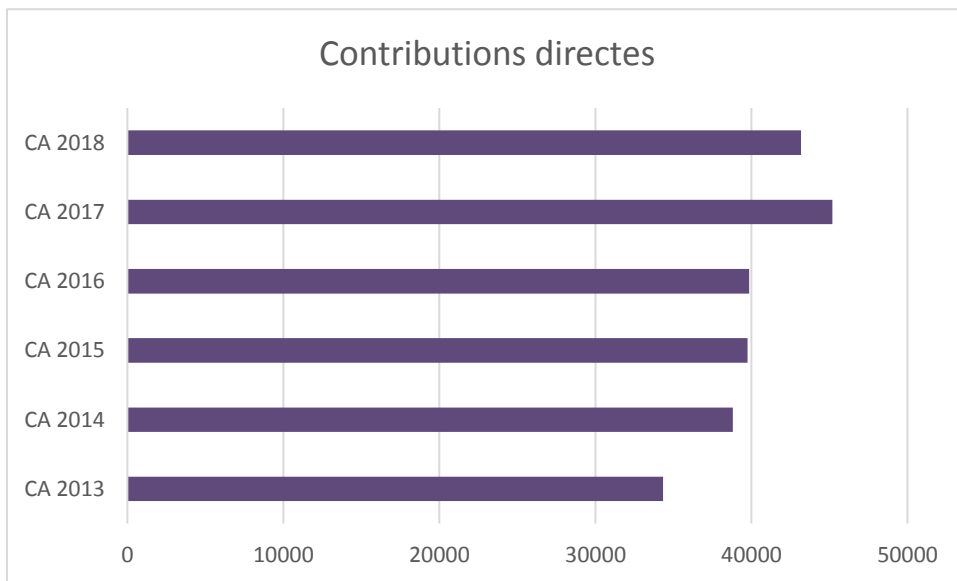
La répartition des dépenses de fonctionnement 2013

CA 2018

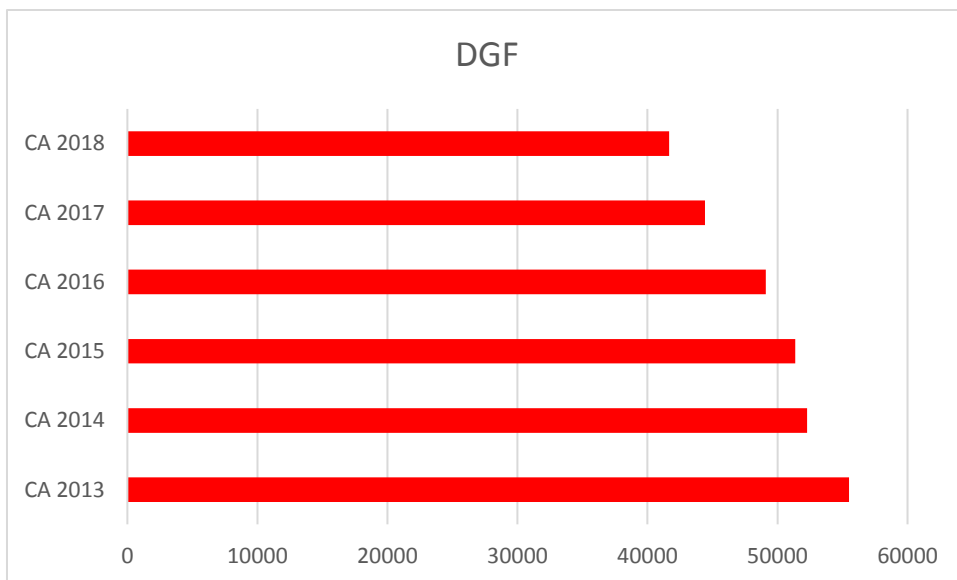


■ Charges à caractère général ■ Personnel
■ Autres charges de gestion courante ■ Total Charges financières

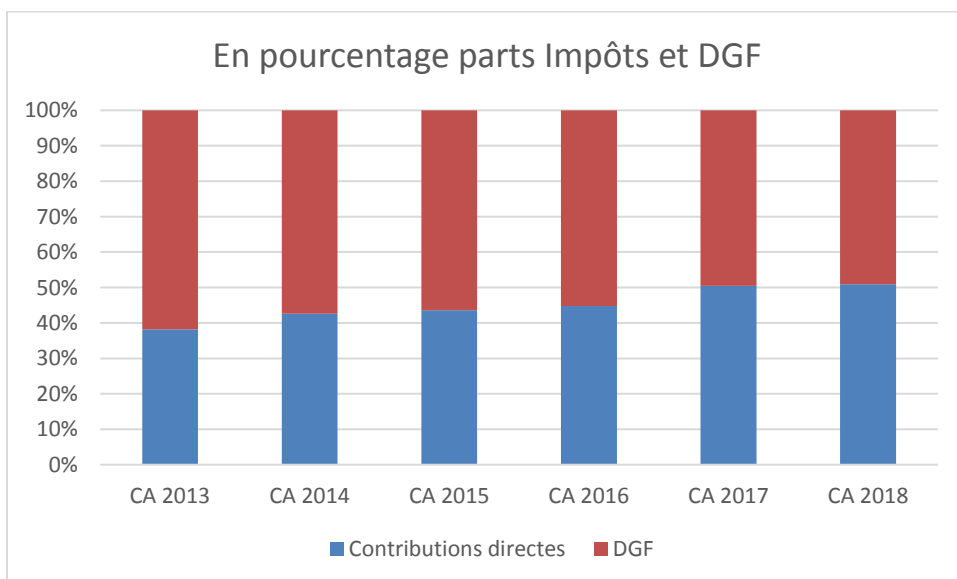
Evolution des dépenses de fonctionnement en 2018 : légère baisse en pourcentage des dépenses de personnel, baisse des charges à caractère général sur lesquelles nous pouvons agir et augmentation des charges de gestion où nous avons moins d'emprises : école, sdis...



Nous pouvons agir sur les taux d'impôts et le Parlement agit sur les bases. Par contre, il y a lieu de s'interroger sur la baisse des impôts encaissés. Certes, il y a la TH mais, nous n'enregistrons pas de hausse des compensations !

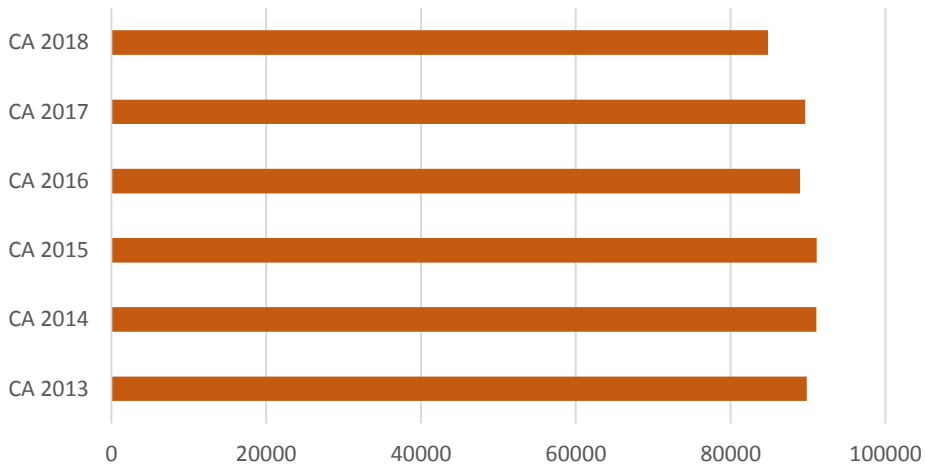


Globalement, l'Etat se désengage au niveau des budgets communaux contrairement à certaines déclarations et 2019 s'annonce pas mieux ! Perte de 25% en 6 ans soit 36648€ cumulés de perdus en se comparant à 2013. Total UN AN de perdu !



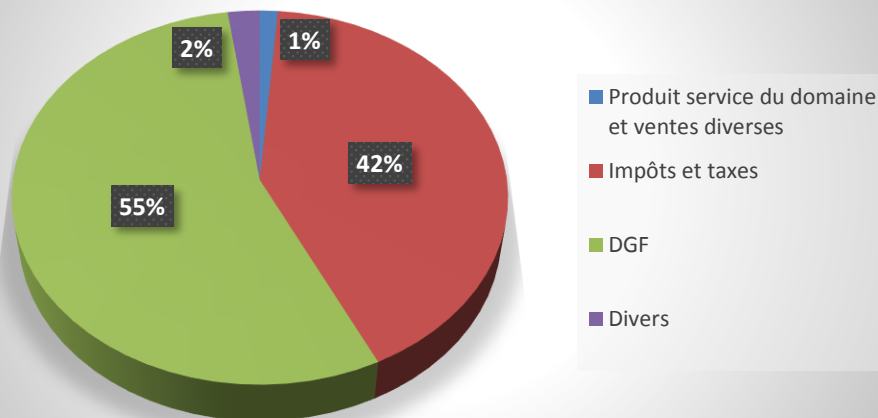
En 2013, les impôts communaux représentaient 42% de nos ressources. En 2018, ils représentent plus de 54% avec un budget qui a baissé de 14% en dépenses en 6 ans !

Impôts additionnés aux DGF



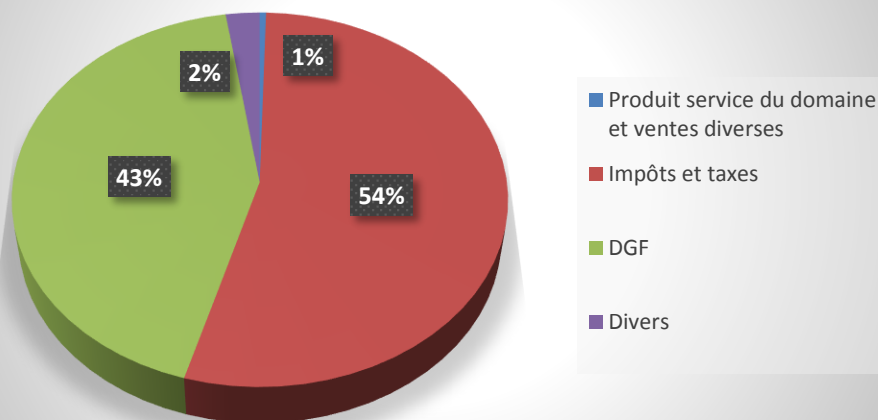
Globalement, nous ne maintenons pas le niveau de nos ressources, malgré la hausse décidée heureusement par le Conseil municipal. Baisse de 6% en 6 ans.

CA 2013



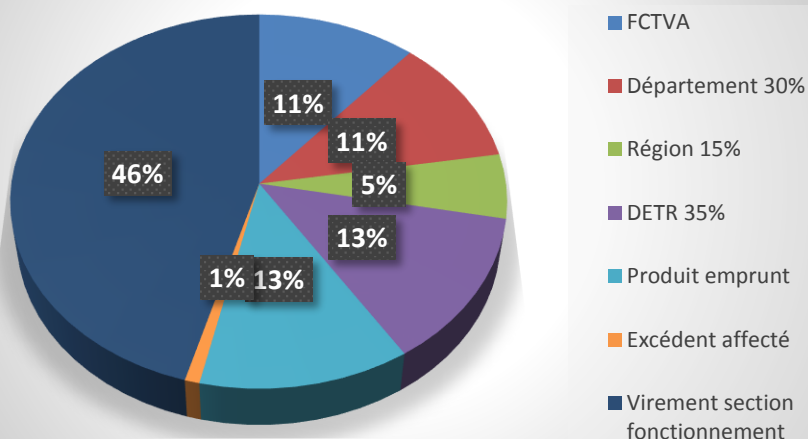
En 2013 : DGF 55% et impôts 42%.

CA 2018



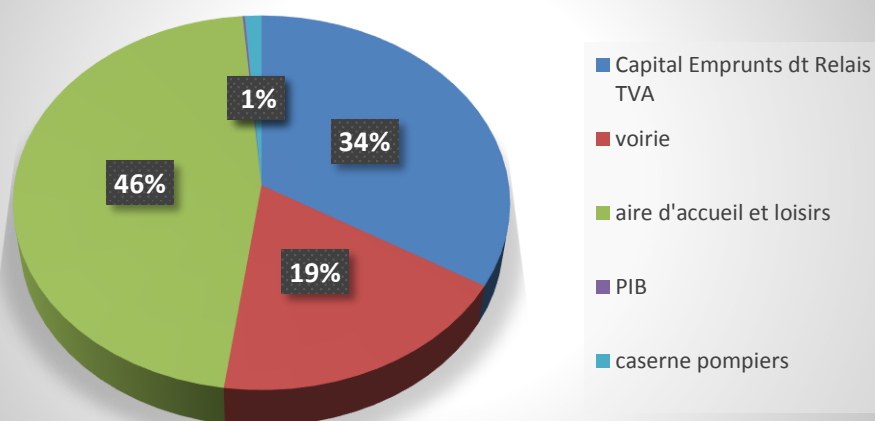
En pourcentage et en comparaison 2013/2018, nous constatons une perte de 12 points de DGF et hausse 12 points d'impôts.

Recettes Investissements 2019



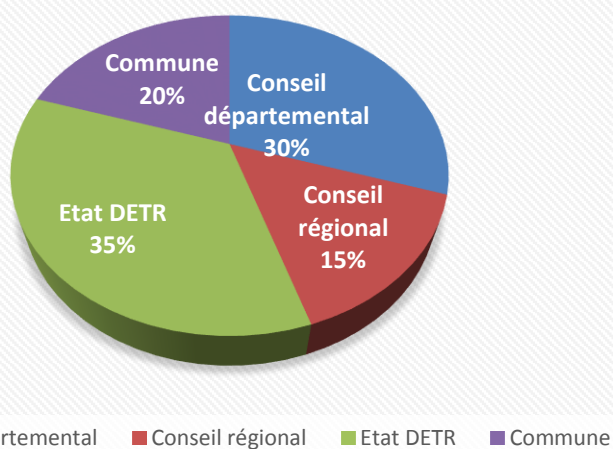
Notre bonne gestion nous permet néanmoins d'investir. Notre prélèvement de 36300€ en 2019 représente 46% de nos recettes d'investissement et 89% des impôts inscrits au BP 2019.

Dépenses investissements 2019



En 2019, nous remboursons 22000€ de prêts FCTVA. Le capital des autres prêts s'élève à 3615€ ce qui nous laisse une marge pour emprunter 10000€.

Aire accueil et loisirs



Pour l'aménagement de notre aire d'accueil et de loisirs, la commune autofinance 5902€ en HT. Nos dossiers de subvention ont été déposés et devraient aboutir.